

Rapport annuel

Commune de SIGOULES

# Prix & Qualité

service de l'assainissement collectif

## DU SERVICE PUBLIC



Rapport relatif au prix et à la qualité du service public d'assainissement collectif pour l'exercice 2014  
présenté conformément à l'article L.2224-5 du code général des collectivités territoriales.

Accusé de réception - Ministère de l'Intérieur

024-212405344-20150609-DE150609\_88\_01-DE

Accusé certifié exécutoire

**MAIRIE DE SIGOULES**  
*Service Administratif*

Reception par le préfet : 10/06/2015

Publication : 10/06/2015

**EXERCICE  
2014**

Document établi  
le 09/06/2015

# Sommaire

- **CARACTERISATION TECHNIQUE DU SERVICE PUBLIC.....3**
  - ORGANISATION ADMINISTRATIVE DU SERVICE .....3
  - ESTIMATION DE LA POPULATION DESSERVIE.....3
  - CONDITIONS D'EXPLOITATION DU SERVICE .....3
  - PRESTATIONS ASSUREES DANS LE CADRE DU SERVICE .....3
  - NOMBRE D'ABONNEMENTS .....3
  - VOLUMES FACTURES .....4
  - CARACTERISTIQUES DU RESEAU DE COLLECTE.....5
  - OUVRAGES D'EPURATION DES EAUX USEES .....5
  - GLOSSAIRE.....6
  
- **TARIFICATION ET RECETTES DU SERVICE PUBLIC .....7**
  - FIXATION DES TARIFS EN VIGUEUR.....7
  - PRIX DU SERVICE DE L'ASSAINISSEMENT COLLECTIF .....7
  - LE PRIX DE L'ASSAINISSEMENT COLLECTIF TARIF HORS REDEVANCE DE MODERNISATION  
DES RESEAUX DE COLLECTE .....8
  - EVOLUTION DES COMPOSANTES DU TARIF DEPUIS 2000 .....9
  - LE PRIX DE L'ASSAINISSEMENT COLLECTIF Y COMPRIS REDEVANCE MODERNISATION ..... 10
  - RECETTES D'EXPLOITATION..... 11
  
- **INDICATEURS DE PERFORMANCE DU SERVICE.....12**
  - TAUX DE DESSERTE PAR DES RESEAUX DE COLLECTE D'EAUX USEES ..... 12
  - CONNAISSANCE ET GESTION PATRIMONIALE DU RESEAU..... 12
  
- **FINANCEMENT DES INVESTISSEMENTS DU SERVICE ..... 13**
  - TRAVAUX ENGAGES AU COURS DE L'EXERCICE..... 13
  - ETAT DE LA DETTE ..... 13
  - AMORTISSEMENTS REALISES ..... 13
  - PRESENTATION DES PROJETS A L'ETUDE EN VUE D'AMELIORER LA QUALITE DU  
SERVICE A L'USAGER ET LES PERFORMANCES ENVIRONNEMENTALES DU SERVICE ..... 13
  
- **ACTIONS DE SOLIDARITE ET DE COOPERATION DECENTRALISEE ..... 14**
  - AIDE AU PAIEMENT DES FACTURES D'EAU DES PERSONNES EN SITUATION DE  
PRECARITE ..... 14
  - OPERATIONS DE COOPERATION DECENTRALISEE ..... 14
  
- **PRIX GLOBAL DE L'EAU ET DE L'ASSAINISSEMENT ..... 15**
  - PRIX GLOBAL : SIGOULES ..... 16

## ■ Caractérisation technique du service public de l'assainissement collectif

### ■ ORGANISATION ADMINISTRATIVE DU SERVICE

La commune exerce par elle-même la compétence assainissement.

La commune n'adhère à aucun EPCI pour la compétence assainissement.

### ■ ESTIMATION DE LA POPULATION DESSERVIE

860 habitants

### ■ CONDITIONS D'EXPLOITATION DU SERVICE

Le service est exploité en régie.

### ■ PRESTATIONS ASSUREES DANS LE CADRE DU SERVICE

La commune prend en charge :

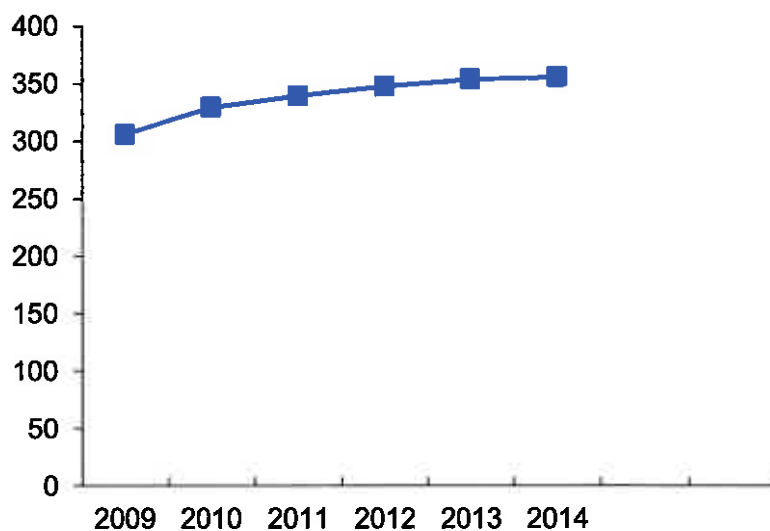
Gestion du service	application du règlement du service, fonctionnement, surveillance et entretien des installations
Gestion des abonnés	accueil des usagers, facturation, traitement des doléances client
Entretien	de l'ensemble des ouvrages
Renouvellement	de l'ensemble des ouvrages

### ■ NOMBRE D'ABONNEMENTS

Abonnements	2013	2014	Variation
Nombre d'abonnements domestiques	353	355	+0.56 %
Nombre d'abonnements non domestiques	1	1	0,00 %
- dont avec autorisation de déversement formalisée			
- dont avec convention spéciale de déversement			
<b>Nombre total d'abonnements</b>	<b>354</b>	<b>356</b>	<b>+0.56 %</b>

Les abonnés non domestiques sont ceux dont les effluents, par leur quantité ou leurs caractéristiques ne sont pas assimilables à ceux des effluents domestiques et qui sont, de ce fait, assujettis à la redevance de pollution non domestique de l'agence de l'eau. Les rejets d'effluents non domestiques doivent être autorisés par la collectivité, qui n'est pas tenue de les accepter. Ils peuvent faire l'objet de conventions particulières.

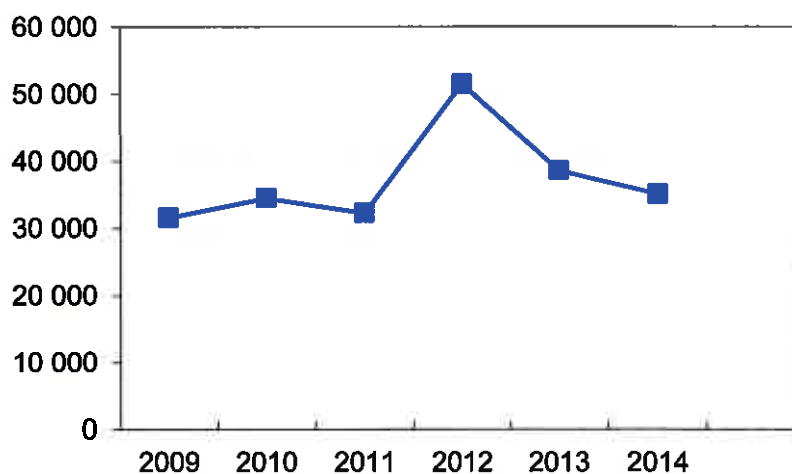
- *Evolution du nombre total d'abonnements*



■ **VOLUMES FACTURES**

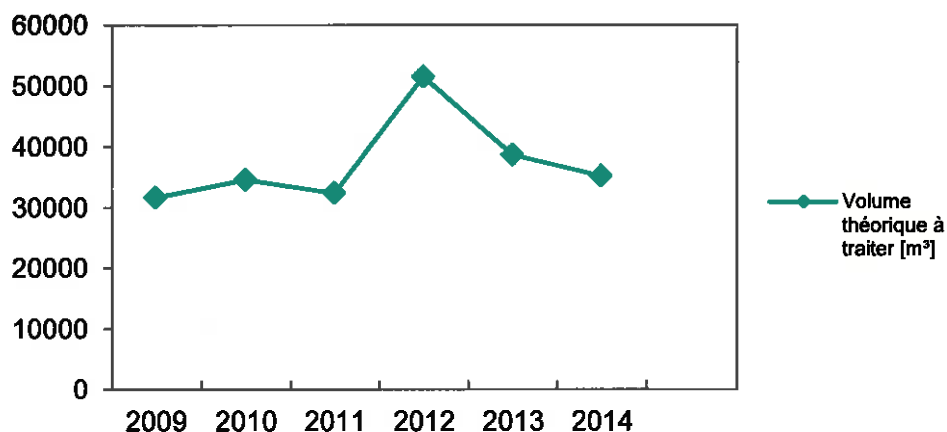
Volumes facturés [m³]	2013	2014	Variation
- aux abonnés domestiques	38 484	34 980	-9,08 %
- aux abonnés non domestiques	141	141	+0,00 %
<b>Total des volumes facturés</b>	<b>38 625</b>	<b>35 121</b>	<b>-9,08 %</b>

- *Evolution des volumes facturés aux abonnés*



- **Evolution des eaux claires parasites**

L'importance des eaux claires parasites peut être approchée par la différence entre :  
- le total des volumes assujettis, des volumes d'effluents importés, diminué du total des volumes d'effluents exportés  
- et le total des volumes mesurés en station



## ■ CARACTERISTIQUES DU RESEAU DE COLLECTE

- **Linéaire de canalisations de collecte des eaux usées**

Linéaire [km]	2013	2014	Variation
Réseau unitaire	11,887	12,500	+5,16 %
Réseau eaux pluviales	3,075	3,075	+0,00 %

## ■ OUVRAGES D'EPURATION DES EAUX USEES

Le service gère un ouvrage d'épuration : Station du bourg de SIGOULES

### Traitement des effluents

Type de station : Traitement biologique par lagunage naturel

Commune d'implantation : SIGOULES

Lieu-dit : Bourg

Capacité nominale : 1000 Equivalent habitant

### Capacités nominales d'épuration

Paramètre	DBO5	DCO	MES	Débit
Capacité	37 kg/j	78 kg/j	27 kg/j	96 m³/j

### Prescriptions de rejet

Autorisation du 02/01/1987

Milieu récepteur du rejet : La Gardonnette (ruisseau)

Charges reçues par l'ouvrage

Voir annexe : rapport de synthèse année 2014 réalisé par l'ATD-SATESE 24.

■ **GLOSSAIRE**

Equivalent habitant : rejet de 60 grammes de DBO5 par jour.

DBO5 : Demande biologique en oxygène pendant 5 jours.

DCO : Demande chimique en oxygène.

MES : Matières en suspension.

NKj : Azote Kjeldhal.

NGL : Azote global.

Pt : Phosphore total.

tMS : tonne de matière sèche

# ■ Tarification et recettes du service public de l'assainissement collectif

## ■ FIXATION DES TARIFS EN VIGUEUR

L'assemblée délibérante vote les tarifs concernant la part collectivité.  
 Les délibérations qui ont fixé les tarifs en vigueur sont les suivantes :

Date de la délibération	Objet
12/11/2013	Tarif assainissement année 2014

Les taxes et redevances sont fixées par les organismes concernés.

Le service n'est pas assujetti à la TVA.

## ■ PRIX DU SERVICE DE L'ASSAINISSEMENT COLLECTIF

Le prix du service comprend :

- Une partie fixe ou abonnement
- Une partie proportionnelle à la consommation d'eau potable

Les abonnements sont payables d'avance semestriellement.

Les relevés sont biannuels.

Les consommations sont payables au vu du relevé. Les facturations semestrielles sont basées sur une consommation réelle.

### ● *Redevance de modernisation des réseaux de collecte*

La redevance de modernisation des réseaux de collecte est reversée à l'agence de l'eau. Son montant, en € par m<sup>3</sup>, est calculé chaque année par l'agence de l'eau. Elle est unique sur l'ensemble du service.

	1 <sup>er</sup> jan 2014	1 <sup>er</sup> jan 2015
Redevance de modernisation des réseaux de collecte	0,225	0,230

## ■ LE PRIX DE L'ASSAINISSEMENT COLLECTIF Tarif hors redevance de modernisation des réseaux de collecte

- *Evolution du tarif de l'assainissement collectif*

	Désignation	1 <sup>er</sup> jan 2014	1 <sup>er</sup> jan 2015	Variation
<b>Part de la collectivité</b>				
Part Fixe [€ HT/an]	Abonnement ordinaire *	120,00	120,00	0 %
Part proportionnelle [€ HT/m <sup>3</sup> ]	le m <sup>3</sup>	1,50	1,50	0 %

\* Abonnement pris en compte dans la facture 120 m<sup>3</sup>

- *Composantes de la facture d'un usager de 120 m<sup>3</sup>*

	1 <sup>er</sup> jan 2014	1 <sup>er</sup> jan 2015	Variation
Collectivité	300,00	300,00	0 %
<b>Total [€ TTC]</b>	<b>300,00</b>	<b>300,00</b>	<b>0 %</b>

Prix théorique du m<sup>3</sup> pour un usager consommant 120 m<sup>3</sup> :

2,50 €/m<sup>3</sup>

### Répartition au 1er janvier 2015

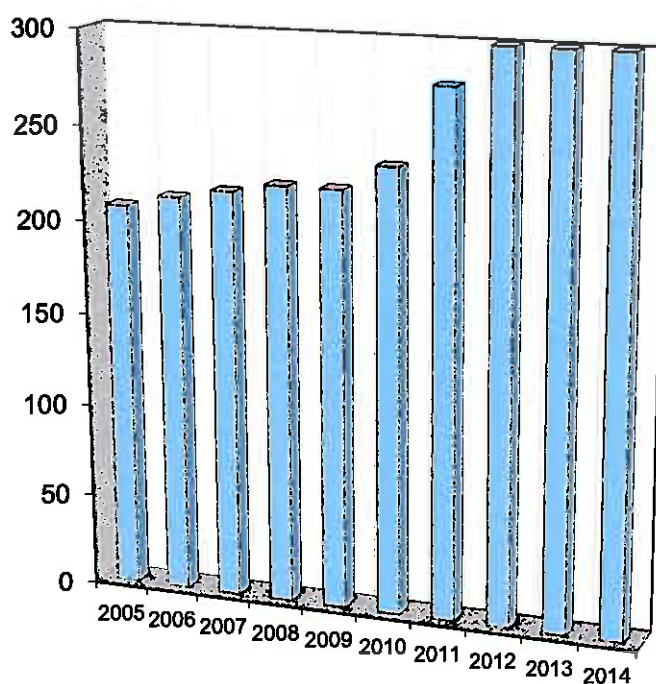




## ■ EVOLUTION DES COMPOSANTES DU TARIF DEPUIS 2004

Composantes de la facture d'un usager consommant 120 m<sup>3</sup> (valeurs au 1<sup>er</sup> janvier de chaque année hors TVA et hors redevance pollution).

Année	Collectivité [€]	Tiers [€]	Total hors TVA [€]
2005	207,20	0,00	197,20
2006	213,40	0,00	207,20
2007	218,40	0,00	213,40
2008	223,40	0,00	218,40
2009	223,40	0,00	223,40
2010	267,60	0,00	223,40
2011	278,60	0,00	267,00
2012	300,00	0,00	278,60
2013	300,00	0,00	300,00
2014	300,00	0,00	300,00



## ■ LE PRIX DE L'ASSAINISSEMENT COLLECTIF y compris Redevance modernisation

- *Evolution du tarif de l'assainissement collectif*

	Désignation	1 <sup>er</sup> jan 2014	1 <sup>er</sup> jan 2015	Variation
<b>Part de la collectivité</b>				
Part Fixe [€ HT/an]	Abonnement ordinaire *	120,00	120,00	0 %
Part proportionnelle [€ HT/m <sup>3</sup> ]	le m <sup>3</sup>	1,50	1,50	0 %
<b>Redevances et taxes</b>				
	Redevance de modernisation des réseaux de collecte	0,225	0,230	+2,22 %

\* Abonnement pris en compte dans la facture 120 m<sup>3</sup>

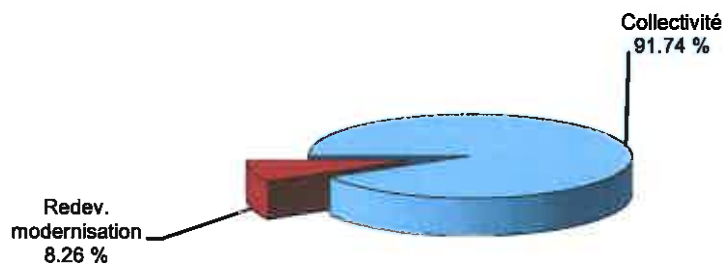
- *Composantes de la facture d'un usager de 120 m<sup>3</sup>*

	1 <sup>er</sup> jan 2014	1 <sup>er</sup> jan 2015	Variation
Collectivité	300,00	300,00	0 %
Redevance de modernisation des réseaux de collecte	27,00	27,60	+ 2,22 %
<b>Total [€ TTC]</b>	<b>327,00</b>	<b>327,60</b>	<b>+0.18 %</b>

Prix théorique du m<sup>3</sup> pour un usager consommant 120 m<sup>3</sup> :

2,73 €/m<sup>3</sup>

### Répartition au 1er janvier 2014



## ■ RECETTES D'EXPLOITATION

- *Recettes de la collectivité*

	2013	2014	Variation
Recettes liées à la facturation des abonnés			
Redevances eaux usées domestiques	100 360.09 €	93 583.21 €	-6,76 %
dont abonnements	43 258.20 €	43 612.14 €	-0,82 %
<b>Total recettes liées à la facturation des abonnés</b>	<b>100 360.09 €</b>	<b>93 583.21 €</b>	<b>-16,38 %</b>
Autres recettes			
Autres recettes	11 302.00 €	5 347.00 €	-52,69 %
<b>Total des recettes</b>	<b>111 662.09 €</b>	<b>98 930.21 €</b>	<b>-11,40 %</b>

## ■ Indicateurs de performance du service de l'assainissement collectif

### ■ TAUX DE DESSERTE PAR DES RESEAUX DE COLLECTE D'EAUX USEES

Il est défini par l'arrêté du 2 mai 2007 comme le nombre d'abonnés du service public d'assainissement collectif rapporté au nombre potentiel d'abonnés de la zone relevant de l'assainissement collectif dans l'agglomération d'assainissement au sens de l'article R. 2224-6 du code général des collectivités territoriales





Un abonné est compté comme desservi par un réseau d'assainissement dès lors qu'un réseau existe devant l'immeuble.

	2013	2014	Variation
Taux de desserte	80 %	80 %	0 %

### ■ CONNAISSANCE ET GESTION PATRIMONIALE DU RESEAU

Indice de connaissance et de gestion patrimoniale du réseau

Les grands ouvrages - réservoirs, stations de traitement, pompages... - ne sont pas pris en compte pour le calcul de cet indice défini par l'arrêté du 2 mai 2007.

		nombre de points	points obtenus
	absence de plans du réseau ou plans couvrant moins de 95 % du linéaire estimé du réseau de collecte hors branchements ;	0	0
	existence d'un plan du réseau couvrant au moins 95 % du linéaire estimé du réseau de collecte hors branchements ;	10	10
	mise à jour du plan au moins annuelle. (1)	10	10
	informations structurelles complètes sur chaque tronçon (diamètre, matériau, année approximative de pose) ;	10	10
	existence d'une information géographique précisant l'altimétrie des canalisations ;	10	10
	localisation et description de tous les ouvrages annexes (postes de relèvement, déversoirs...) ;	10	10
	dénombrement des branchements pour chaque tronçon du réseau (nombre de branchements entre deux regards de visite) ;	10	0
	définition et mise en œuvre d'un plan pluriannuel d'enquête et d'auscultation du réseau ;	10	10
	localisation et identification des interventions (curage curatif, désobstruction, réhabilitation, renouvellement) ;	10	10
	existence d'un plan pluriannuel de travaux de réhabilitation et de renouvellement (programme détaillé assorti d'un estimatif chiffré portant sur au moins 3 ans) ;	10	0
	mise en œuvre d'un plan pluriannuel de travaux de réhabilitation et de renouvellement.	10	0
	<b>TOTAL</b>	<b>100</b>	<b>70</b>

(1) cette condition doit être satisfaite pour que le service puisse bénéficier de points supplémentaires

## ■ Financement des investissements du service de l'assainissement collectif

### ■ TRAVAUX ENGAGES AU COURS DE L'EXERCICE

Objet des travaux	Montant de travaux	Subventions accordées	Contributions du budget général
Réfection chemin Ruelle suite à tx évacuation EU	3 696,00 €	0	
Entretien chemin accès lagune	11 960,76 €	0	
		0	
<b>Total des travaux engagés</b>	<b>15 656,76 €</b>	<b>0 €</b>	<b>0 €</b>

### ■ ETAT DE LA DETTE

L'état de la dette au 31 décembre 2014 fait apparaître les valeurs suivantes :

	2013	2014
Encours de la dette au 31 décembre	531 776,33	489 787,99
Remboursements au cours de l'exercice	72 796,49	67 549,46
dont en intérêts	27 436,63	25 561,12
dont en capital	45 359,86	41 988,34

### ■ AMORTISSEMENTS REALISES

	2013	2014
Montant de la dotation aux amortissements	46 226,87 €	46 513,07 €

### ■ PRESENTATION DES PROJETS A L'ETUDE EN VUE D'AMELIORER LA QUALITE DU SERVICE A L'USAGER ET LES PERFORMANCES ENVIRONNEMENTALES DU SERVICE

Objet des travaux	Montant de travaux	Subventions accordées	Contributions du budget général
Etude diagnostique de réseaux	80 400 €	53 600 €	0
Création divers nouveaux branchements aux réseaux existants et extension de réseau Fon de la May	15 000 €		0
<b>Total des projets à l'étude</b>	<b>95 400 €</b>	<b>53 600 €</b>	<b>0</b>

## ■ Actions de solidarité et de coopération décentralisée dans le domaine de l'eau

### ■ AIDE AU PAIEMENT DES FACTURES D'EAU DES PERSONNES EN SITUATION DE PRECARITE

	2014
<b>montants des impayés remis au Percepteur</b>	2 783,47 €
dont part délégataire	0,00 €
dont part collectivité	2 783,47 €
nombre de demandes reçues	
nombre d'aides accordées	
<b>montants des versements à un fonds de solidarité</b>	
dont part délégataire	0
dont part collectivité	0

### ■ OPERATIONS DE COOPERATION DECENTRALISEE

Description	2014
néant	

## ■ Prix global de l'eau et de l'assainissement

Les fiches ci-après présentent le prix global de l'eau et de l'assainissement, toutes taxes et redevances comprises pour une consommation de référence de 120m<sup>3</sup>.

## ■ PRIX GLOBAL : SIGOULES

Eau potable	Collectivité : SIAEP DE SIGOULES, affermage du 01/01/2000 avec la société SAUR, Tarif domestique : du syndicat
Assainissement collectif	Collectivité : SIGOULES, régie, Tarif domestique : de la commune

### Prix global eau potable + assainissement collectif pour un abonné consommant 120 m<sup>3</sup>

	1er janv 2014	1er janv 2015	évolution
<b>Part de l'exploitant</b>			
du service d'eau potable	109,09 €	109,29 €	+0,18 %
de l'assainissement collectif	0,00 €	0,00 €	0 %
<b>Part de la collectivité</b>			
pour le service d'eau potable	126,60 €	126,60 €	0 %
pour l'assainissement collectif	300,00 €	300,00 €	0 %
<b>Agence de l'eau</b>			
Redevance de pollution domestique	36,00 €	36,60 €	+1,67 %
Redevance de modernisation des réseaux de collecte	27,00 €	27,60 €	+2,22 %
<b>Autre tiers</b>			
pour le service d'eau potable	6,59 €	19,33 €	+193,00 %
pour l'assainissement collectif	0,00 €	0,00 €	0 %
<b>TVA</b>			
pour le service d'eau potable	15,34 €	16,05 €	+4,62%
pour l'assainissement collectif	0,00 €	0,00 €	
<b>Total TTC</b>			
pour le service d'eau potable	294,22 €	307,87 €	+4,63 %
pour l'assainissement collectif	327,60 €	327,60 €	+0,00 %
<b>TOTAL TTC GLOBAL</b>	<b>621,82 €</b>	<b>635,47 €</b>	<b>+2,20 %</b>

La tarification est en conformité au dispositif de la loi n° 2006-1772 du 30 décembre 2006 sur l'eau et les milieux aquatiques.  
Pour l'année 2015, pas d'augmentation des tarifs du service de l'assainissement collectif.