


Rapport annuel

Commune de SIGOULES

Prix & Qualité

service de l'assainissement collectif

DU SERVICE PUBLIC



Accusé de réception - Ministère de l'Intérieur

024-212405344-20180614-DE180614_88_01-DE

Accusé certifié exécutoire

Réception par le préfet : 26/06/2018

Publication : 26/06/2018

Rapport relatif au prix et à la qualité du service public d'assainissement collectif pour l'exercice 2017
présenté conformément à l'article L.2224-5 du code général des collectivités territoriales.

Sommaire

■	CARACTERISATION TECHNIQUE DU SERVICE PUBLIC	3
■	ORGANISATION ADMINISTRATIVE DU SERVICE	3
■	ESTIMATION DE LA POPULATION DESSERVIE	3
■	CONDITIONS D'EXPLOITATION DU SERVICE	3
■	PRESTATIONS ASSUREES DANS LE CADRE DU SERVICE.....	3
■	NOMBRE D'ABONNEMENTS.....	3
■	VOLUMES FACTURES	4
■	CARACTERISTIQUES DU RESEAU DE COLLECTE	5
■	OUVRAGES D'EPURATION DES EAUX USEES.....	5
■	GLOSSAIRE	6
■	TARIFICATION ET RECETTES DU SERVICE PUBLIC	7
■	FIXATION DES TARIFS EN VIGUEUR.....	7
■	PRIX DU SERVICE DE L'ASSAINISSEMENT COLLECTIF	7
■	LE PRIX DE L'ASSAINISSEMENT COLLECTIF TARIF HORS REDEVANCE DE MODERNISATION DES RESEAUX DE COLLECTE	8
■	EVOLUTION DES COMPOSANTES DU TARIF DEPUIS 2000	9
■	LE PRIX DE L'ASSAINISSEMENT COLLECTIF Y COMPRIS REDEVANCE MODERNISATION	10
■	RECETTES D'EXPLOITATION	11
■	INDICATEURS DE PERFORMANCE DU SERVICE.....	12
■	TAUX DE DESSERTE PAR DES RESEAUX DE COLLECTE D'EAUX USEES	12
■	CONNAISSANCE ET GESTION PATRIMONIALE DU RESEAU	12
■	FINANCEMENT DES INVESTISSEMENTS DU SERVICE	13
■	TRAVAUX ENGAGES AU COURS DE L'EXERCICE	13
■	ETAT DE LA DETTE.....	13
■	AMORTISSEMENTS REALISES	13
■	PRESENTATION DES PROJETS A L'ETUDE EN VUE D'AMELIORER LA QUALITE DU SERVICE A L'USAGER ET LES PERFORMANCES ENVIRONNEMENTALES DU SERVICE	13
■	ACTIONS DE SOLIDARITE ET DE COOPERATION DECENTRALISEE.....	14
■	AIDE AU PAIEMENT DES FACTURES D'EAU DES PERSONNES EN SITUATION DE PRECARITE	14
■	OPERATIONS DE COOPERATION DECENTRALISEE	14
■	PRIX GLOBAL DE L'EAU ET DE L'ASSAINISSEMENT	15
■	PRIX GLOBAL : SIGOULES.....	16

■ Caractérisation technique du service public de l'assainissement collectif

■ ORGANISATION ADMINISTRATIVE DU SERVICE

La commune exerce par elle-même la compétence assainissement.

La commune n'adhère à aucun EPCI pour la compétence assainissement.

■ ESTIMATION DE LA POPULATION DESSERVIE

923 habitants

■ CONDITIONS D'EXPLOITATION DU SERVICE

Le service est exploité en régie.

■ PRESTATIONS ASSUREES DANS LE CADRE DU SERVICE

La commune prend en charge :

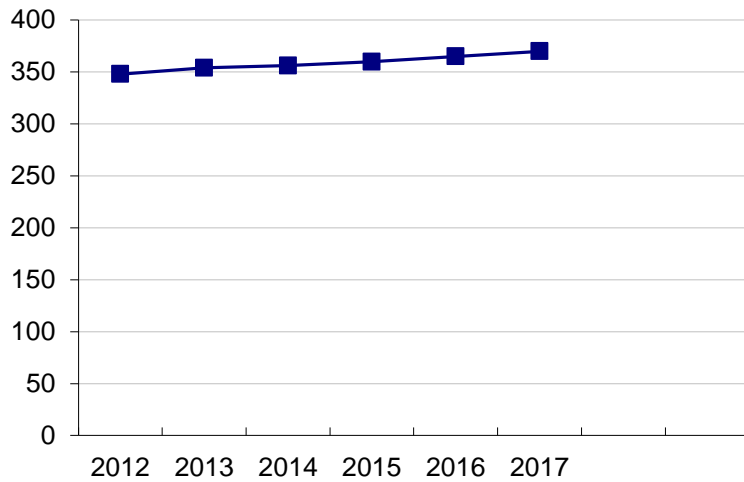
Gestion du service	application du règlement du service, fonctionnement, surveillance et entretien des installations
Gestion des abonnés	accueil des usagers, facturation, traitement des doléances client
Entretien	de l'ensemble des ouvrages
Renouvellement	de l'ensemble des ouvrages

■ NOMBRE D'ABONNEMENTS

Abonnements	2016	2017	Variation
Nombre d'abonnements domestiques	364	369	+1,37 %
Nombre d'abonnements non domestiques	1	1	0,00 %
- dont avec autorisation de déversement formalisée			
- dont avec convention spéciale de déversement			
Nombre total d'abonnements	365	370	+1,37 %

Les abonnés non domestiques sont ceux dont les effluents, par leur quantité ou leurs caractéristiques ne sont pas assimilables à ceux des effluents domestiques et qui sont, de ce fait, assujettis à la redevance de pollution non domestique de l'agence de l'eau. Les rejets d'effluents non domestiques doivent être autorisés par la collectivité, qui n'est pas tenue de les accepter. Ils peuvent faire l'objet de conventions particulières.

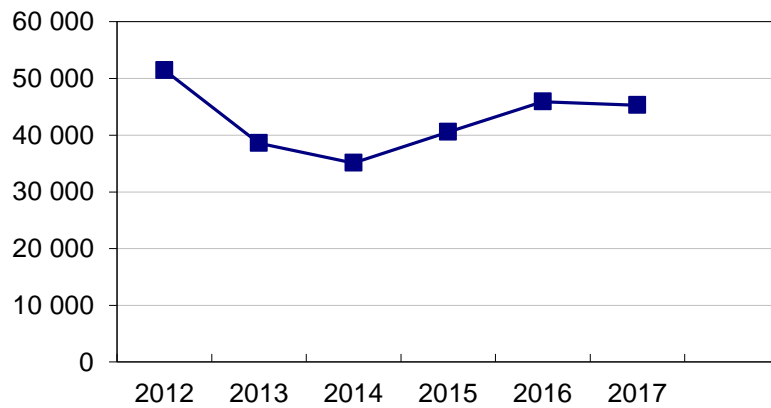
- Evolution du nombre total d'abonnements



■ **VOLUMES FACTURES**

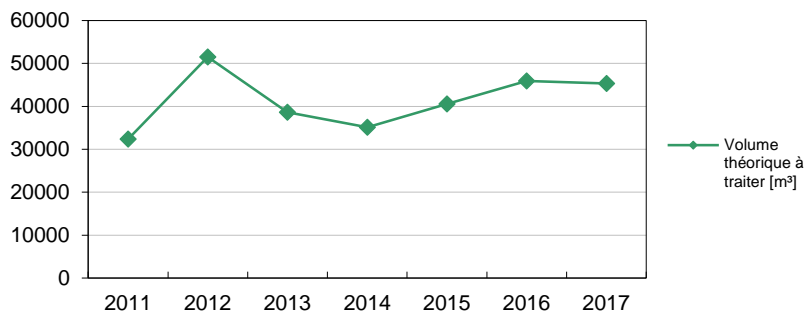
Volumes facturés [m³]	2016	2017	Variation
- aux abonnés domestiques	45 704	45 064	-1,40 %
- aux abonnés non domestiques	249	249	0,00 %
Total des volumes facturés	45 953	45 313	-1.40 %

- Evolution des volumes facturés aux abonnés



- *Evolution des eaux claires parasites*

L'importance des eaux claires parasites peut être approchée par la différence entre :
- le total des volumes assujettis, des volumes d'effluents importés, diminué du total des volumes d'effluents exportés
- et le total des volumes mesurés en station



■ CARACTERISTIQUES DU RESEAU DE COLLECTE

- *Linéaire de canalisations de collecte des eaux usées*

Linéaire [km]	2016	2017	Variation
Réseau unitaire	12,600	12,600	0,00 %
Réseau eaux pluviales	3,100	3,155	+1,77 %

■ OUVRAGES D'EPURATION DES EAUX USEES

Le service gère un ouvrage d'épuration : Station du Mautain de SIGOULES

Traitement des effluents

Type de station : Traitement biologique par lagunage naturel et lit planté de roseaux

Commune d'implantation : SIGOULES

Lieu-dit : Mautain

Capacité nominale : 1000 Equivalent habitant

Capacités nominales d'épuration

Paramètre	DBO5	DCO	MES	Débit
Capacité	36 kg/j	58 kg/j	33 kg/j	150 m³/j

Prescriptions de rejet

Autorisation du 02/01/1987

Milieu récepteur du rejet : La Gardonnette (ruisseau)

Charges reçues par l'ouvrage

Voir annexe : rapport de synthèse année 2017 réalisé par l'ATD-SATESE 24.

■ GLOSSAIRE

Equivalent habitant : rejet de 60 grammes de DBO5 par jour.

DBO5 : Demande biologique en oxygène pendant 5 jours.

DCO : Demande chimique en oxygène.

MES : Matières en suspension.

NKj : Azote Kjeldhal.

NGL : Azote global.

Pt : Phosphore total.

TMS : tonne de matière sèche

■ Tarification et recettes du service public de l'assainissement collectif

■ FIXATION DES TARIFS EN VIGUEUR

L'assemblée délibérante vote les tarifs concernant la part collectivité.
 Les délibérations qui ont fixé les tarifs en vigueur sont les suivantes :

Date de la délibération	Objet
06/09/2016	Tarif assainissement année 2017

Les taxes et redevances sont fixées par les organismes concernés.

Le service n'est pas assujetti à la TVA.

■ PRIX DU SERVICE DE L'ASSAINISSEMENT COLLECTIF

Le prix du service comprend :

- Une partie fixe ou abonnement
- Une partie proportionnelle à la consommation d'eau potable

Les abonnements sont payables d'avance semestriellement.

Les relevés sont biannuels.

Les consommations sont payables au vu du relevé. Les facturations semestrielles sont basées sur une consommation réelle.

- *Redevance de modernisation des réseaux de collecte*

La redevance de modernisation des réseaux de collecte est reversée à l'agence de l'eau. Son montant, en € par m³, est calculé chaque année par l'agence de l'eau. Elle est unique sur l'ensemble du service.

	1 ^{er} jan 2017	1 ^{er} jan 2018
Redevance de modernisation des réseaux de collecte	0,245	0,250

■ **LE PRIX DE L'ASSAINISSEMENT COLLECTIF Tarif hors redevance de modernisation des réseaux de collecte**

- *Evolution du tarif de l'assainissement collectif*

	Désignation	1 ^{er} jan 2017	1 ^{er} jan 2018	Variation
Part de la collectivité				
Part Fixe [€ HT/an]	Abonnement ordinaire *	120,00	120,00	0 %
Part proportionnelle [€ HT/m ³]	le m ³	1,50	1,80	+20 %

* Abonnement pris en compte dans la facture 120 m³

- *Composantes de la facture d'un usager de 120 m³*

	1 ^{er} jan 2017	1 ^{er} jan 2018	Variation
Collectivité	300,00	336,00	+12 %
Total [€ TTC]	300,00	336,00	+12 %

Prix théorique du m³ pour un usager consommant 120 m³ :

2,80 €/m³

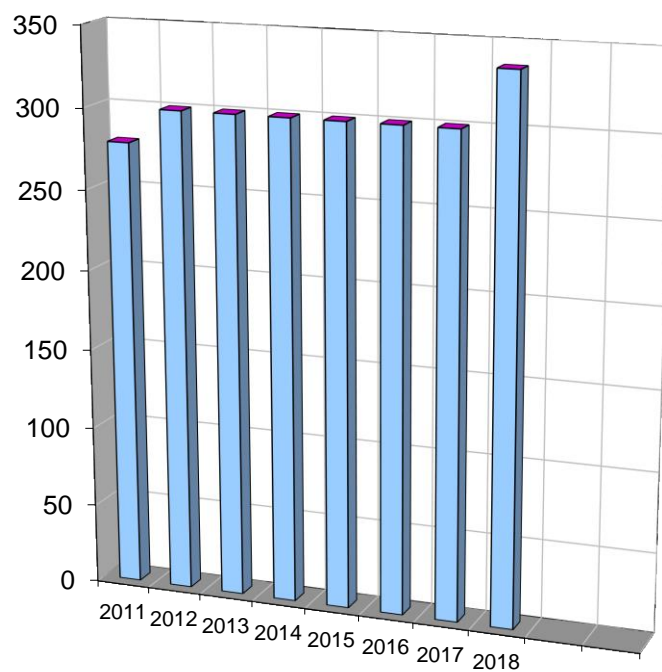
Répartition au 1er janvier 2018



■ EVOLUTION DES COMPOSANTES DU TARIF DEPUIS 2007

Composantes de la facture d'un usager consommant 120 m³ (valeurs au 1^{er} janvier de chaque année hors TVA et hors redevance pollution).

Année	Collectivité [€]	Tiers [€]	Total hors TVA [€]
2007	218,40	0,00	218,40
2008	223,40	0,00	223,40
2009	223,40	0,00	223,40
2010	267,60	0,00	267,60
2011	278,60	0,00	278,60
2012	300,00	0,00	300,00
2013	300,00	0,00	300,00
2014	300,00	0,00	300,00
2015	300,00	0,00	300,00
2016	300,00	0,00	300,00
2017	300,00	0,00	300,00
2018	336,00	0,00	336,00



■ LE PRIX DE L'ASSAINISSEMENT COLLECTIF y compris Redevance modernisation

- Evolution du tarif de l'assainissement collectif

	Désignation	1 ^{er} jan 2017	1 ^{er} jan 2018	Variation
Part de la collectivité				
Part Fixe [€ HT/an]	Abonnement ordinaire *	120,00	120,00	0 %
Part proportionnelle [€ HT/m ³]	le m ³	1,50	1,80	+20 %
Redevances et taxes				
	Redevance de modernisation des réseaux de collecte	0,245	0,250	+2,04 %

* Abonnement pris en compte dans la facture 120 m³

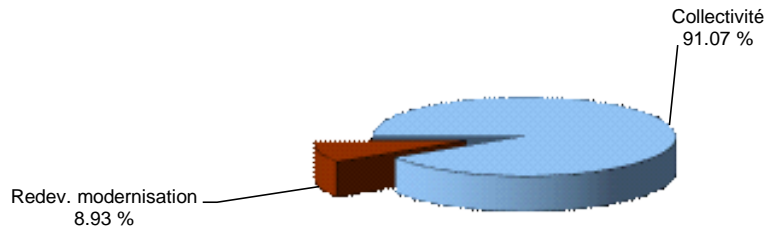
- Composantes de la facture d'un usager de 120 m³

	1 ^{er} jan 2017	1 ^{er} jan 2018	Variation
Collectivité	300,00	336,00	+12,00 %
Redevance de modernisation des réseaux de collecte	29,40	30,00	+ 2,04 %
Total [€ TTC]	329,40	366,00	

Prix théorique du m³ pour un usager consommant 120 m³
au 1^{er} janvier 2017

2,745 €/m³

Répartition au 1er janvier 2017



■ RECETTES D'EXPLOITATION

- *Recettes de la collectivité*

	2016	2017	Variation
Recettes liées à la facturation des abonnés			
Redevances eaux usées domestiques	110 136,84 €	111 212,25 €	+0,98 %
dont abonnements	44 768,30 €	45 802,74 €	+2,31 %
Total recettes liées à la facturation des abonnés	110 136,84 €	111 212,25 €	+0,98 %
Autres recettes			
Autres recettes	7 282,00 €	7 842,00 €	+7,69 %
Total des recettes	117 418,84 €	119 054,25 €	+1,39 %

■ Indicateurs de performance du service de l'assainissement collectif

■ TAUX DE DESSERTE PAR DES RESEAUX DE COLLECTE D'EAUX USEES

Il est défini par l'arrêté du 2 mai 2007 comme le nombre d'abonnés du service public d'assainissement collectif rapporté au nombre potentiel d'abonnés de la zone relevant de l'assainissement collectif dans l'agglomération d'assainissement au sens de l'article R. 2224-6 du code général des collectivités territoriales





Un abonné est compté comme desservi par un réseau d'assainissement dès lors qu'un réseau existe devant l'immeuble.

	2016	2017	Variation
Taux de desserte	80 %	80 %	0 %

■ CONNAISSANCE ET GESTION PATRIMONIALE DU RESEAU

Indice de connaissance et de gestion patrimoniale du réseau

Les grands ouvrages - réservoirs, stations de traitement, pompes... - ne sont pas pris en compte pour le calcul de cet indice défini par l'arrêté du 2 mai 2007.

		nombre de points	points obtenus
	absence de plans du réseau ou plans couvrant moins de 95 % du linéaire estimé du réseau de collecte hors branchements ;	0	0
	existence d'un plan du réseau couvrant au moins 95 % du linéaire estimé du réseau de collecte hors branchements ;	10	10
	mise à jour du plan au moins annuelle. (1)	10	10
	informations structurelles complètes sur chaque tronçon (diamètre, matériau, année approximative de pose) ;	10	10
	existence d'une information géographique précisant l'altimétrie des canalisations ;	10	10
	localisation et description de tous les ouvrages annexes (postes de relèvement, déversoirs...) ;	10	10
	dénombrement des branchements pour chaque tronçon du réseau (nombre de branchements entre deux regards de visite) ;	10	0
	définition et mise en œuvre d'un plan pluriannuel d'enquête et d'auscultation du réseau ;	10	10
	localisation et identification des interventions (curage curatif, désobstruction, réhabilitation, renouvellement) ;	10	10
	existence d'un plan pluriannuel de travaux de réhabilitation et de renouvellement (programme détaillé assorti d'un estimatif chiffré portant sur au moins 3 ans) ;	10	10
	mise en œuvre d'un plan pluriannuel de travaux de réhabilitation et de renouvellement.	10	0
	TOTAL	100	80

(1) cette condition doit être satisfaite pour que le service puisse bénéficier de points supplémentaires

■ Financement des investissements du service de l'assainissement collectif

■ TRAVAUX ENGAGES AU COURS DE L'EXERCICE

Objet des travaux	Montant de travaux	Subventions accordées	Contributions du budget général
Travaux divers branchements assainissement	20 794,80 €	0	
Etude diagnostique du réseau asst solde	17 296,80 €	28 479 €	
		0	
Total des travaux engagés	38 091,60 €	28 479 €	0 €

■ ETAT DE LA DETTE

L'état de la dette au 31 décembre 2017 fait apparaître les valeurs suivantes :

	2016	2017
Encours de la dette au 31 décembre	409 424,54	366 482,86
Remboursements au cours de l'exercice	62 998,38	62 998,38
dont en intérêts	21 925,58	20 056,71
dont en capital	41 072,80	42 941,67

■ AMORTISSEMENTS REALISES

	2016	2017
Montant de la dotation aux amortissements	47 001,45 €	45 694,14 €

■ PRESENTATION DES PROJETS A L'ETUDE EN VUE D'AMELIORER LA QUALITE DU SERVICE A L'USAGER ET LES PERFORMANCES ENVIRONNEMENTALES DU SERVICE

Objet des travaux	Montant de travaux	Subventions accordées	Contributions du budget général
Création divers nouveaux branchements aux réseaux existants et extension de réseau	25 000 €		0
Fourniture d'une pompe et travaux	10 000 €		
Honoraires maîtrise d'œuvre et mission ATD	44 495 €		
Réhabilitation réseaux assainissement collectif	185 000 €		
Total des projets à l'étude	264 495 €		0

■ Actions de solidarité et de coopération décentralisée dans le domaine de l'eau

■ AIDE AU PAIEMENT DES FACTURES D'EAU DES PERSONNES EN SITUATION DE PRECARITE

	2017
montants des impayés remis au Percepteur	1 464,49 €
dont part délégataire	0,00 €
dont part collectivité	1 464,49 €
nombre de demandes reçues	
nombre d'aides accordées	
montants des versements à un fonds de solidarité	
dont part délégataire	0
dont part collectivité	0

■ OPERATIONS DE COOPERATION DECENTRALISEE

Description	2017
néant	

■ Prix global de l'eau et de l'assainissement

Les fiches ci-après présentent le prix global de l'eau et de l'assainissement, toutes taxes et redevances comprises pour une consommation de référence de 120m³.

■ PRIX GLOBAL : SIGOULES

Eau potable	Collectivité : SIAEP DE SIGOULES, affermage du 01/01/2000 avec la société SAUR, Tarif domestique : du syndicat
Assainissement collectif	Collectivité : SIGOULES, régie, Tarif domestique : de la commune

Prix global eau potable + assainissement collectif pour un abonné consommant 120 m³

	1er janv 2017	1er janv 2018	évolution
Part de l'exploitant			
du service d'eau potable	111,62 €	112,78 €	+1,04 %
de l'assainissement collectif	0,00 €	0,00 €	0 %
Part de la collectivité			
pour le service d'eau potable	130,00 €	130,00 €	0 %
pour l'assainissement collectif	300,00 €	336,00 €	+12,00 %
Agence de l'eau			
Redevance de pollution domestique	38,40 €	39,60 €	+3,12 %
Redevance de modernisation des réseaux de collecte	29,40 €	30,00 €	+2,04 %
Autre tiers			
pour le service d'eau potable	11,16 €	11,16 €	0 %
pour l'assainissement collectif	0,00 €	0,00 €	0 %
TVA			
pour le service d'eau potable	16,01 €	16,14 €	+0,81%
pour l'assainissement collectif	0,00 €	0,00 €	
Total TTC			
pour le service d'eau potable	307,19 €	309,68 €	+0,81 %
pour l'assainissement collectif	329,40 €	366,00 €	+11,11 %
TOTAL TTC GLOBAL	636,59 €	675,68 €	+6,14 %

La tarification est en conformité au dispositif de la loi n° 2006-1772 du 30 décembre 2006 sur l'eau et les milieux aquatiques.

Pour l'année 2017, pas d'augmentation des tarifs du service de l'assainissement collectif. Une étude diagnostique du système d'assainissement collectif s'est déroulée en 2016, début 2017. Pour 2018, un début de réhabilitation des réseaux d'assainissement collectif est budgétisé. Les tarifs 2018 ont évolué comme suit : pas d'augmentation de l'abonnement annuel : stabilisation à 120 € / le m³ d'eau consommé passe de 1,50 € à 1,80 € compte tenu des travaux de réhabilitation engagés.